

LIXIL

今が
リフォーム
チャンス!

エコリフォームで 補助金もらえます

耐震化を高め、エコ住宅に長く住んでいただくために、持ち家の省エネ性能を向上させるリフォーム(エコリフォーム)に対して補助金がもらえます。リフォーム後の住宅が耐震性を有することが条件です。



Illustration © LIXIL + SHILUSHI All Rights Reserved.

対象となる エコ住宅設備のリフォーム例

節水型トイレ



ECO4
ECO5
ECO6

サティス

高断熱浴槽



お風呂のお湯が、ホッと気持ちい
サーモバス

サーモバス

節湯水栓



エコフル
シャワー

プッシュ水栓

ハンドル

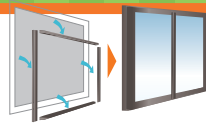
浴室シャワー水栓

キッチン水栓


対象となる 開口部の 断熱リフォーム例



内窓設置



外窓交換



ガラス交換



ドア交換

NEW!

LIXILではさまざまな対象製品をご用意しています。詳しくは裏面へ

住宅ストック循環支援事業概要 (エコリフォームに関する支援)

対象工事期間 平成28年11月1日～平成29年12月31日(予定)

補助金交付申請期間 平成29年1月18日(予定)～遅くとも平成29年6月30日(予定)

※予算額に達した場合は期限前でも補助金交付は終了となります。

申請には工事着手前に“事業者登録”が必須

【エコリフォーム補助金額】※実施したエコリフォームの工事内容に応じた補助額(下記参照)の合計額が補助金としてもらえます。

エコリフォーム必須工事

設備エコリフォーム

5つの内、3種類以上の設置が条件

節水型トイレ	24,000円
高断熱浴槽	24,000円
節湯水栓	3,000円
(①浴室シャワー水栓 ②洗面水栓 ③キッチン水栓)	
高効率給湯器	24,000円
太陽熱利用システム	24,000円

開口部の断熱リフォーム

補助額合計が5万円以上が条件

※ただし外壁・屋根・天井又は床の断熱改修工事との合算は可

内窓設置・外窓交換	ガラス交換	ドア・引戸交換
大 20,000円	大 8,000円	大 25,000円
中 14,000円	中 5,000円	中 —
小 8,000円	小 3,000円	小 20,000円

補助限度額
一戸あたり

最大
30万円

耐震改修を伴う場合は
最大45万円

加算

上記とあわせてリフォームをすれば、さらに補助額加算!

バリアフリーリフォーム

出入口幅拡張	30,000円
手すりの設置	6,000円
段差解消	6,000円
(各1ヶ所のみ対象)	

設備エコリフォーム

開口部の断熱リフォームとの組合せなら以下の内、1種類からでも加算

節水型トイレ	24,000円
高断熱浴槽	24,000円
節湯水栓	3,000円
(①浴室シャワー水栓 ②洗面水栓 ③キッチン水栓)	
高効率給湯器	24,000円
太陽熱利用システム	24,000円

木造住宅の劣化対策 (リフォーム瑕疵保険に加入するものが対象)

浴室のユニットバス設置	30,000円
脱衣室の耐水性仕上げ	8,000円
小屋裏換気口設置	8,000円
小屋裏点検口設置	3,000円
外壁の軸組等及び土台の防腐防蟻措置	20,000円
土間コンクリート打設	120,000円
床下点検口設置	3,000円

旧耐震
基準の場合は
必須

耐震改修

耐震改修工事
1戸当たり150,000円

リフォーム瑕疵保険

リフォーム瑕疵保険への加入
1契約当たり11,000円

LIXILのリフォーム製品を使用した 補助金獲得例をご紹介します

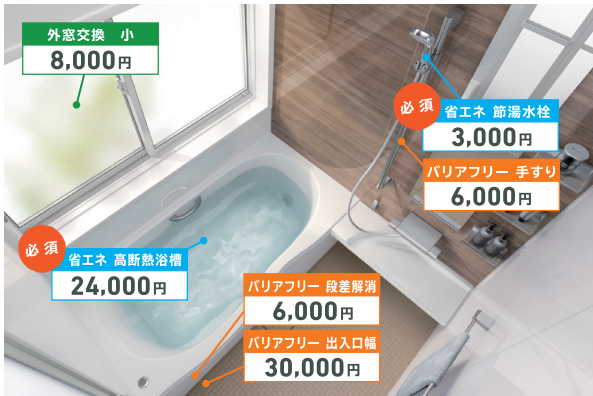


バスルームとトイレのリフォームをしたい



いつもキレイで、安心してくつろげる、エコでデザイン性に優れたバスルーム。汚れやすい浴槽、床、排水口もお掃除ラクラク。

LIXILのトイレは、流すだけで汚れが落ちる「アクアセラミック」で100年キレイ。使うたびにエコになる節水タイプです。



アクアセラミック

※のチカラで、ずっと輝く

AQUA CERAMIC

100年クリーン



- クリーン1 トイレの汚れが、ツルンと落ちる。
- クリーン2 リング状の黒ずみ、くすみとサヨナラ。
- クリーン3 新品時のツルツルが、100年つづく。

※定期的にお掃除しない場合、汚れが付着する場合があります。

リフレムIIカバーモールド浴室用
(サーモスII-H Low-E複層ガラス)
引違い窓 幅120cm×高さ80cm
価格 ¥139,400(税別)

システムバスルーム アライズ
BMDS-1616LBZ
写真セット価格(1階用) ¥970,840(税別)

タンクレストイレ サティスSタイプ
シャワートイレセット価格 ¥244,000~(税別)
手洗器、キャビネット価格 ¥308,700(税別)

防音・断熱内窓 インプラス
(複層ガラス入り完成品)
開き窓 幅60cm×高さ90cm
価格 ¥44,000(税別)

サーモバスS



※1
こんなにeco
サーモバスSのご利用で
都市ガスの場合 年間 ¥4,000 お得
LPガスの場合 年間 ¥6,700 お得

※イメージ図です。
お湯が冷めにくいダブル保温でしっかり省エネ。

プッシュ水栓



ボタンを押すだけで
お湯を出し止め簡単操作。

エコフルシャワー



シャワーの勢いはそのままに、
最大48%の超節水を実現。

リフレムIIカバーモールド浴室リフォーム用



既設の窓枠を
使うので、
外壁は壊さずに
窓交換できます。



1分動画商品説明へ

バスルームと湯沸かしをリフォームをしたい



お湯を愛する国のバスルーム。ゆっくり過ごせる肩湯やベンチカウンターが極上のバスタイムを実現。



リフレムIIカバーモールド浴室用 (Low-E複層ガラス) システムバスルーム スパージュ

リビングの窓を断熱したい



今ある窓に内窓を取り付ければ、手軽に断熱性がアップ。窓や壁を壊さず1日で工事完了します。



防音・断熱内窓 インプラス (複層ガラス入り完成品)
大 幅170cm×高さ200cm 価格 ¥130,000(税別)
中 幅170cm×高さ110cm 価格 ¥61,000(税別)
小 幅 80cm×高さ 70cm 価格 ¥41,000(税別)



1分動画商品説明へ

※施工例写真は、インプラスウッドになります。

その他詳しくはお気軽にお問い合わせください。

住宅ストック支援事業の詳細はこちら

リクシル 住宅ストック支援事業

検索

お問い合わせはこちら

※1【サーモバスS/節湯効果(エコベンチ浴槽)試算条件】サーモバスSはユニットバス周辺温度10℃±2℃的环境下で、4時間後の温度低下が保温なし浴槽:7℃・サーモバスS:2.5℃以下(半年間は温度低下が半分)で、浴槽実用水量:157L、追いだし回数:1回/日、ふろ部燃焼効率80%の給湯器で、給湯後4時間後に追いだきした場合で算出。節湯効果は、水温:16℃、浴槽湯温:42℃、湯張り日数:365日の場合で算出。【比較品】サーモバスSはサーモバスなし。節湯効果は浴槽実用水量:240(L1600サイズ)[引用元]自社基準

LIXIL

今が
リフォーム
チャンス!

エコリフォームで 補助金もらえます

耐震化を高め、エコ住宅に長く住んでいただくために、持ち家の省エネ性能を向上させるリフォーム（エコリフォーム）に対して補助金がもらえます。リフォーム後の住宅が耐震性を有することが条件です。




Illustration © LIXIL + SHLUSHI All Rights Reserved.

対象となる 開口部の断熱リフォーム例

内窓設置

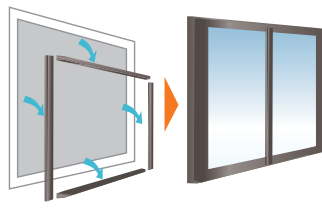
今ある窓の室内側に樹脂内窓を取付けて「二重窓」にする



※内窓の交換でも可

外窓交換

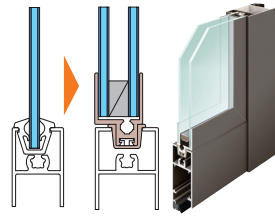
古いサッシを枠ごと取外し新しい断熱窓を取付ける



※増改築に伴って新設されるものでも可

ガラス交換

単板ガラスを複層ガラス等に交換する



既存窓 アタッチメント付き複層ガラス

ドア交換

今ある古いドア・引き戸を新しいドア・引き戸に交換する



※増改築に伴って新設されるものでも可



対象となる

エコ住宅設備のリフォーム例



ECO4
ECO5
ECO6

節水型トイレ



サーマバス

高断熱浴槽



節湯水栓



エコフルシャワー
プッシュ水栓
ハンドル

LIXILではさまざまな対象製品をご用意しています。詳しくは裏面へ

住宅ストック循環支援事業概要 (エコリフォームに関する支援)

対象工事期間 平成28年11月1日～平成29年12月31日(予定)

補助金交付申請期間 平成29年1月18日(予定)～遅くとも平成29年6月30日(予定)

※予算額に達した場合は期限前でも補助金交付は終了となります。

申請には工事着手前に“事業者登録”が必須

【エコリフォーム補助金額】※実施したエコリフォームの工事内容に応じた補助額(下記参照)の合計額が補助金としてもらえます。

エコリフォーム必須工事

開口部の断熱リフォーム

補助額合計が5万円以上が条件
※ただし外壁、屋根・天井又は床の断熱改修工事との合算は可



内窓設置・外窓交換		ガラス交換		ドア・引戸交換	
大	20,000円	大	8,000円	大	25,000円
中	14,000円	中	5,000円	中	—
小	8,000円	小	3,000円	小	20,000円

設備エコリフォーム

5つの内、3種類以上の設置が条件

節水型トイレ	24,000円
高断熱浴槽	24,000円
節湯水栓	3,000円
(①浴室シャワー水栓 ②洗面水栓 ③キッチン水栓)	
高効率給湯器	24,000円
太陽熱利用システム	24,000円

補助限度額
一戸あたり

最大
30万円

耐震改修を伴う場合は
最大45万円

加算

上記とあわせてリフォームをすれば、さらに補助額加算!

設備エコリフォーム

開口部の断熱リフォームとの組合せなら以下の内、1種類からでも加算

節水型トイレ	24,000円
高断熱浴槽	24,000円
節湯水栓	3,000円
(①浴室シャワー水栓 ②洗面水栓 ③キッチン水栓)	
高効率給湯器	24,000円
太陽熱利用システム	24,000円

バリアフリーリフォーム

出入口幅拡張	30,000円
手すりの設置	6,000円
段差解消	6,000円
(各1ヶ所のみ対象)	

木造住宅の劣化対策 (リフォーム瑕疵保険に加入するものが対象)

浴室のユニットバス設置	30,000円
脱衣室の耐水性仕上げ	8,000円
小屋裏換気口設置	8,000円
小屋裏点検口設置	3,000円
外壁の軸組等及び土台の防蟻防蟻措置	20,000円
土間コンクリート打設	120,000円
床下点検口設置	3,000円

旧耐震基準の場合は必須

耐震改修

耐震改修工事
1戸当たり150,000円

リフォーム瑕疵保険

リフォーム瑕疵保険への加入
1契約当たり11,000円

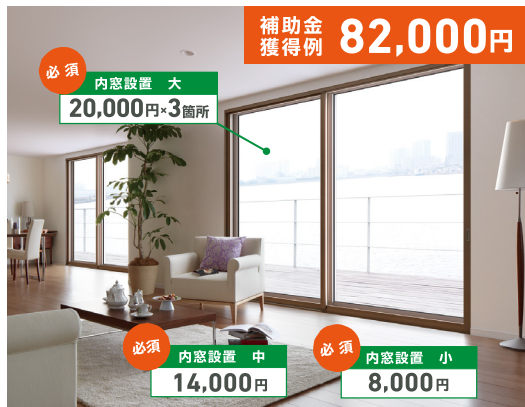
LIXILのリフォーム製品を使用した 補助金獲得例をご紹介します



リビングの窓を断熱したい



今ある窓に内窓を取り付ければ、手軽に断熱性がアップ。
窓や壁を壊さず1日で工事完了します。



防音・断熱内窓 インプラス (複層ガラス入り完成品)

大 幅170cm×高さ200cm 価格¥130,000(税別)
中 幅170cm×高さ110cm 価格 ¥61,000(税別)
小 幅 80cm×高さ 70cm 価格 ¥41,000(税別)

マンション
リフォームにも
おすすめ



今ある窓に
つけるだけ

今お使いの窓に

カンタン後付け “インプラス”

1分動画商品説明へ

玄関とキッチンのドアと窓の断熱をしたい



今ある玄関と勝手口を取り替えると、雰囲気も明るく防犯性もアップ。風や光を
採り込んで明るい空間に。内窓も取り付ければ、さらに断熱性がアップします。



リフォームドア リシェントⅡ 玄関ドア リシェント勝手口ドア 断熱仕様

幅1,244mm×高さ2,356mm F87型 ランマなし親子 (断熱仕様k4) 価格¥578,000(税別)
幅818mm×高さ1,874mm H型 シリンダー付 Low-Eガラス 価格¥259,000(税別)

防音・断熱内窓 インプラス (複層ガラス入り完成品)

幅120cm×高さ60cm 価格 ¥39,000(税別)



1日で
リフォーム
らくらく

既存の枠の上に新しいドアを
枠ごと取り付けるから、
壁や床などを傷める心配もありません。
壁を壊さず1日でリフォームらくらく。

1分動画商品説明へ

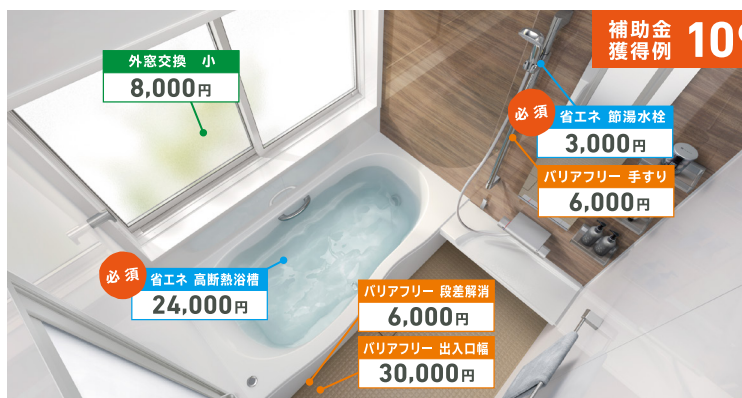
※施工例写真は、インプラスウッドになります。

バスルームとトイレのリフォームをしたい



いつもキレイで、安心してくつろげる、エコでデザイン性に優れた
バスルーム。汚れやすい浴槽、床、排水口もお掃除ラクラク。

LIXILのトイレは、流すだけで汚れが落ちる「アクアセラミック」で
100年キレイ。使うたびにエコになる節水タイプです。



リフレムⅡカバーモールド浴室用

(サーモスⅡ-H Low-E複層ガラス)
引違い窓 幅120cm×高さ80cm
価格¥139,400(税別)

システムバスルーム アライズ

BMDS-1616LBZ
写真セット価格(1階用)¥970,840(税別)



タンクレストイレ サティスSタイプ

シャワートイレセット価格¥244,000~(税別)
手洗器、キャビネット価格¥308,700(税別)

防音・断熱内窓 インプラス

(複層ガラス入り完成品)
開き窓 幅60cm×高さ90cm
価格¥44,000(税別)

その他詳しくはお気軽にお問い合わせください。

住宅ストック支援事業の詳細はこちら

リクシル 住宅ストック支援事業

検索

お問い合わせはこちら